

\$ 1-00

Buku



Ilmu Kejadian

2

楊貴誼珍藏  
*Koleksi Yang Quee Yee*



楊貴誼  
Koleksi Yang Quee Yee

Oleh:

Sidang Pëngarang Gëliga

(Hak Pëngarang Tërpëlihara)



Pënërbit:

Gëliga Ltd., Singapura

(1960)



YANG QUEE YEE

~~124, ARAB ST., SINGAPORE.~~

## PENDAHULUAN

Bersamaan dengan pēngharapan<sup>2</sup> kami dalam "Buku I" maka dalam "Buku 2" ini kami pun sangat<sup>2</sup> bērharpap kapada guru<sup>2</sup> untok mēngusahakan, agar:

1. Mēnchari jalan yang sa-mudah<sup>2</sup>-nya dalam mēnērangkan pēlajaran<sup>2</sup> dalam buku ini.
2. Dapat mēnarek pērhatian murid<sup>2</sup> dēngan mēnyulamkan apa<sup>2</sup> yang hēndak di-tērangkan kapada mēreka dēngan chērita<sup>2</sup> yang munasabah dan sa-padan.
3. Dapat mēnambah banyakkkan chontoh<sup>2</sup> yang sudah ada dalam buku ini dēngan bahan<sup>2</sup>-nya sēndiri.
4. Jika boleh, mēmbawa murid<sup>2</sup> ka-tēmpatz, dimana murid<sup>2</sup> dapat mēlihat sēndiri, apa<sup>2</sup> bēnda yang bērkaitan dēngan pēlajaran ini.

**Untuk ringkas-nya:** Dapat-lah kira-nya dēngan dayausaha dan pimpinan guru<sup>2</sup>, agar mata pēlajaran ini dapat di-jadikan suatu mata pēlajaran, yang ridup dan mēnarek pērhatian murid<sup>2</sup>.

**Ada juga baik-nya,** jika di-tērangkan di-sini, bahawa buku ini ada-lah di-susun dēngan bērdasarkan "Sukatan<sup>2</sup> Pēlajaran Sains", yang tēlah di-ator oleh Kēmētērian Pēlajaran, Singapura.

**PENYUSUN.**

**Buah berasal daripada bunga.**



Pokok Kacang Panjang



Bunga Kacang Panjang.



Buah Kacang Panjang.



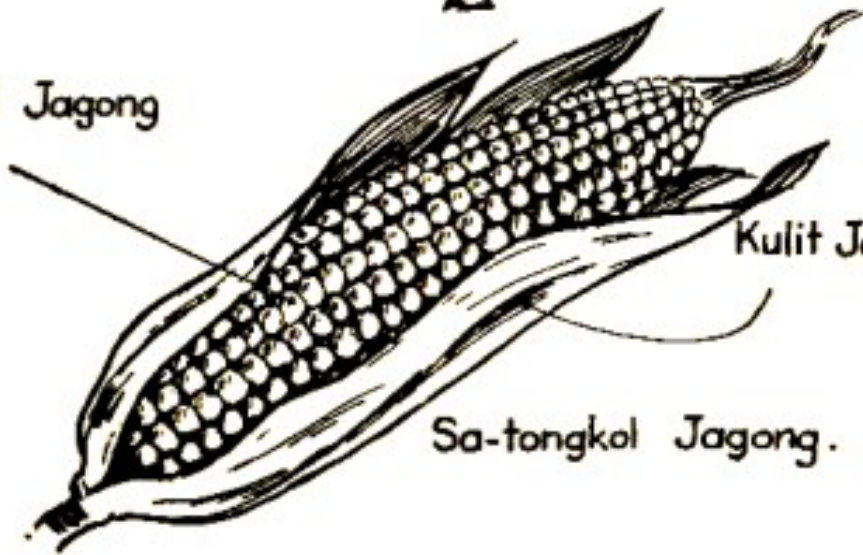
Biji Kacang Panjang



Pokok Jagong .




Biji Jagong

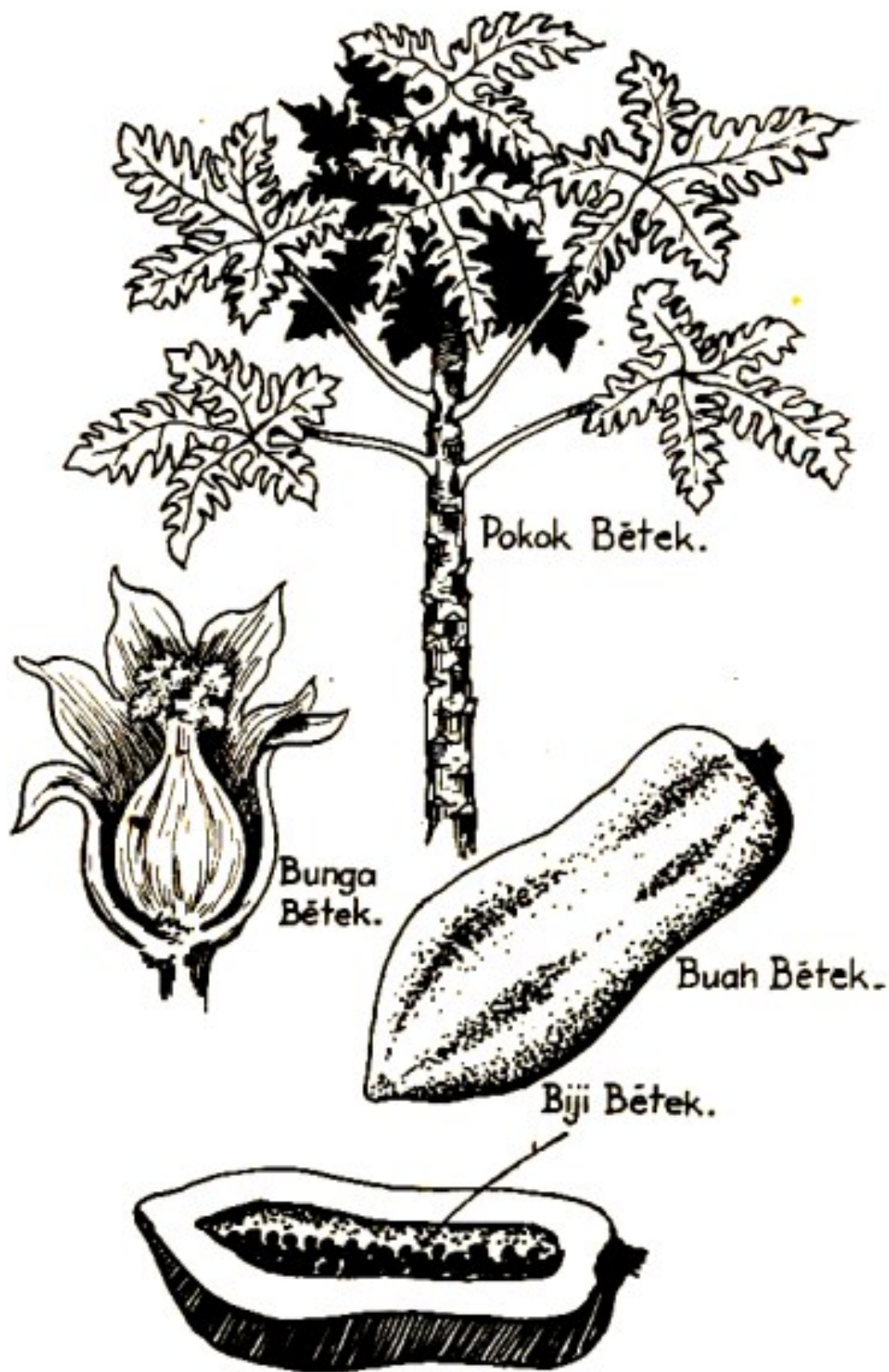


Kulit Jagong.

Sa-tongkol Jagong .




Buah-buahan mēngandongi biji.



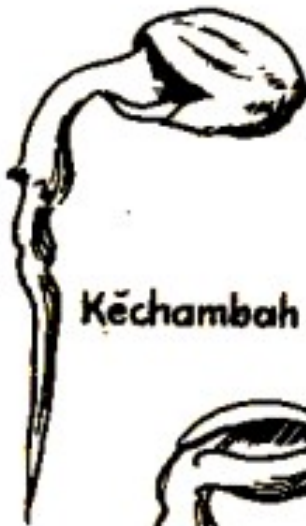


**Biji mēngandongi bēneh.**

Kachang Tanah  
dēngan kulit-nya.



Sa-hulas Kachang  
Tanah



Kēchambah Kachang Tanah.



Anak Pokok  
Kachang Tanah.



**Bĕneh tumbuh mĕnjadi pokok.**

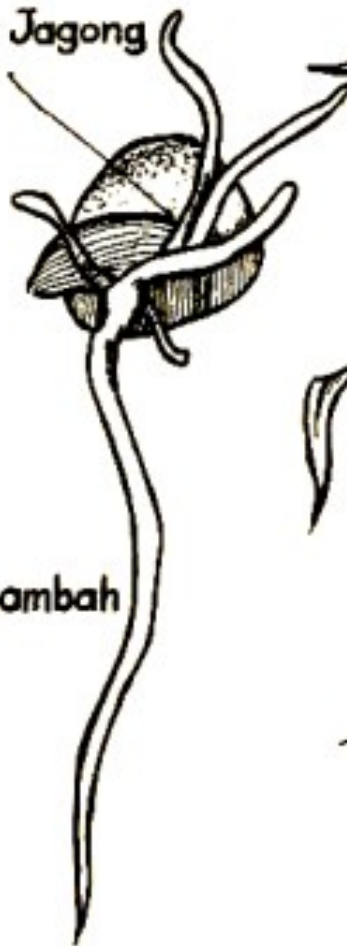
**Biji Jagong.**



**Kĕchambah Jagong**



**Tunas Jagong**



**Kĕchambah**



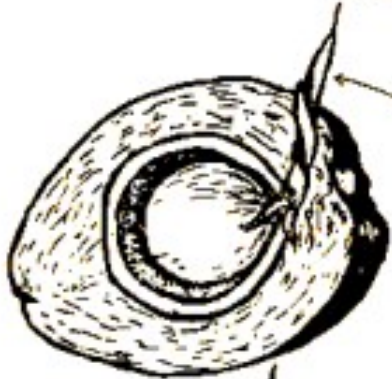
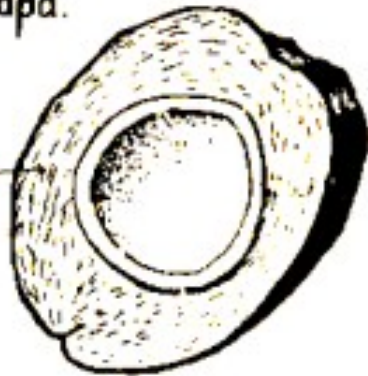
**Anak Jagong.**





Buah Kēlapa.

Sabut



Tunas Kēlapa.

Tunas Kēlapa.



Anak Kēlapa.



Akar<sub>2</sub>

Buatlah percobaan seperti di-bawah ini.



1.



2.



3.



4.

Semua buah berasal dari bunga. Warnakan bunga<sup>2</sup> dalam gambar ini. Tuliskan nombor bunga pada buah-nya yang betul.



No. 1



No. 2



No. 3



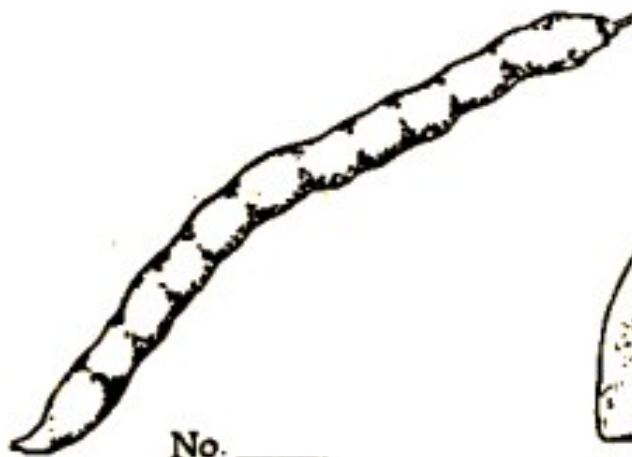
No. 4




No. \_\_\_\_\_



No. \_\_\_\_\_



No. \_\_\_\_\_



No. \_\_\_\_\_



## Běrmacham-macham biji.



No. 1



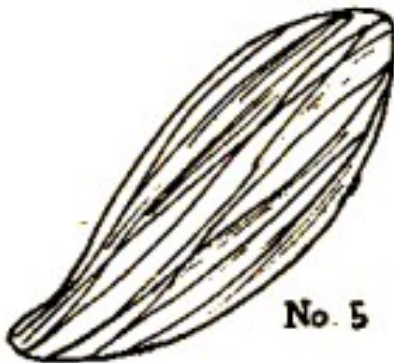
No. 2



No. 3



No. 4



No. 5



No. 6



No. 7



No. 8.

No. \_\_\_ biji kacang tanah.

No. \_\_\_ biji gětah.

No. \_\_\_ biji mangga.

No. \_\_\_ biji jagong.

No. \_\_\_ biji rambutan.

No. \_\_\_ biji chiku.

No. \_\_\_ biji padi.

No. \_\_\_ biji durian.

1. Tuliskan nama buah-buahan ini:-

Apple  
Manggis  
Rambai

Pisang  
Rambutan  
Chiku

Salak  
Anggor  
Limau manis

2. Warnakan semua buah-buahan itu.



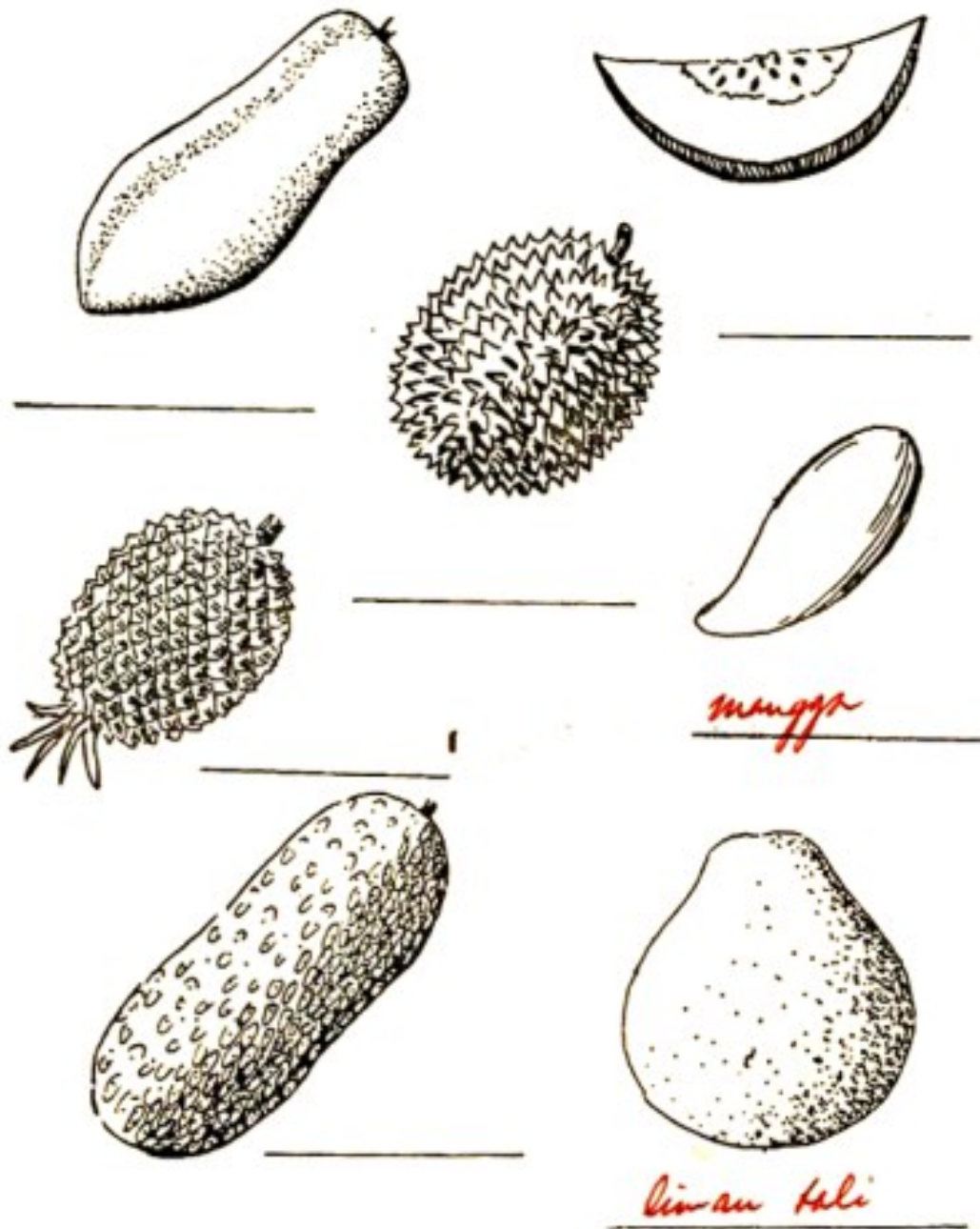
1. Tuliskan nama buah-buahan ini:-

Mangga  
Durian

Chempedak  
Nanas  
Limau Bali


Betek  
Semangka

2. Warnakan semua buah-buahan itu.






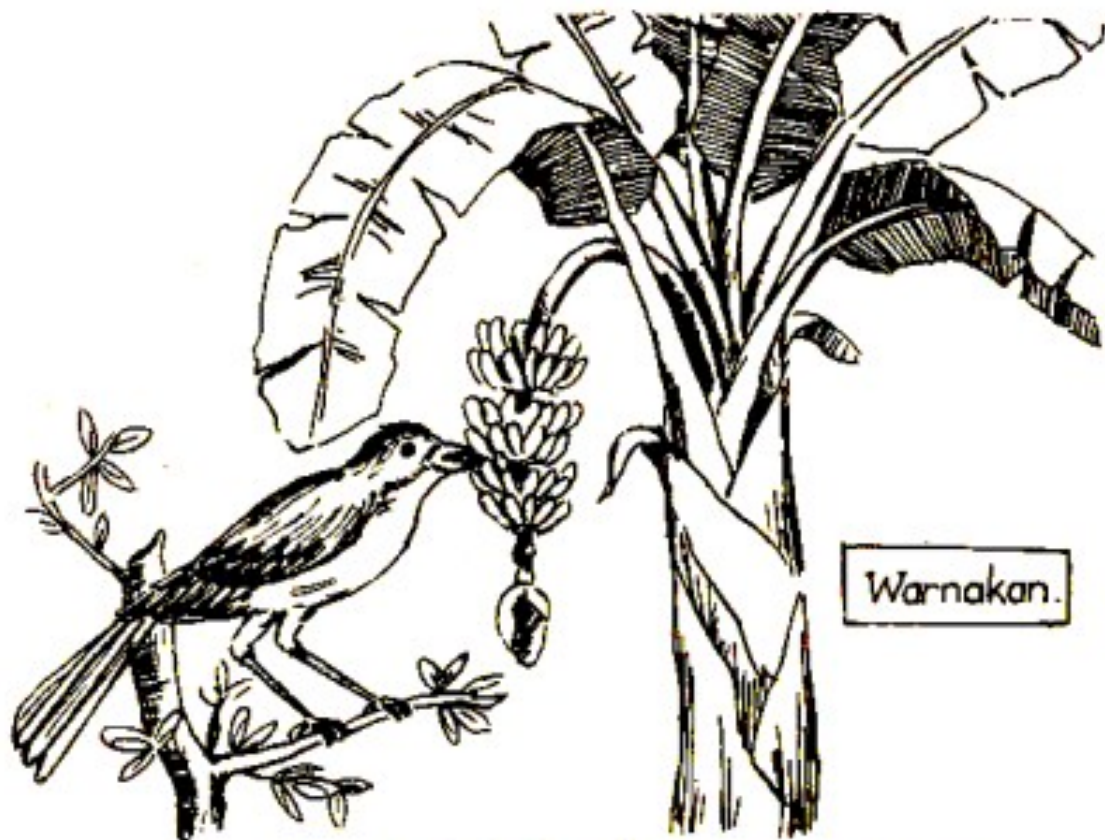
Warnakan binatang² yang makan buah-buahan.




**Warnakan**







Burong Měrbah suka makan pisang.




Burong Raja Udang  
suka makan ikan.

**Warnakan.**



Mērpati suka makan jagong.



Burong Kēlichap suka mēnghisap madu.

Burong Hantu suka makan tikus.



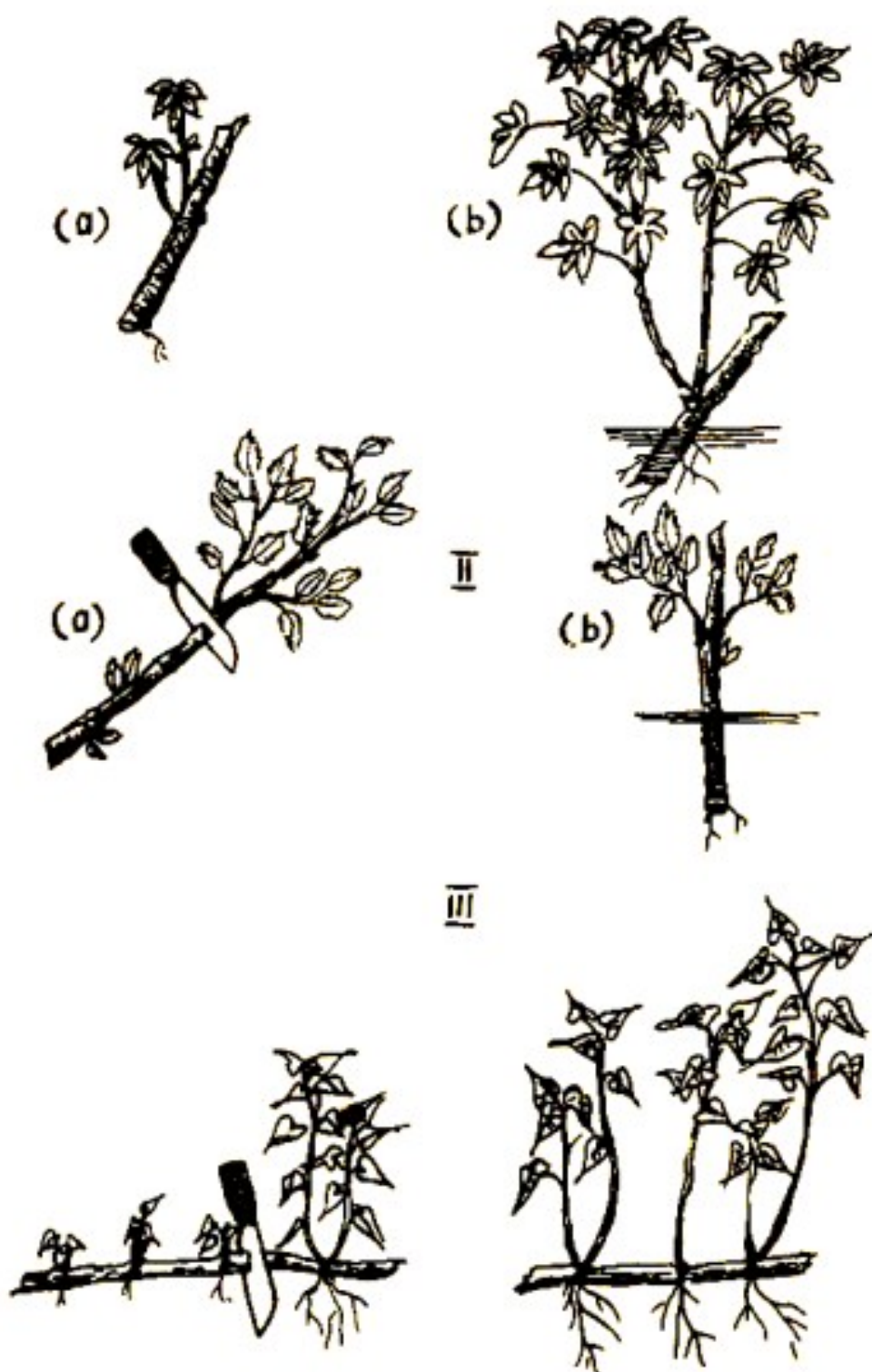
Warnakan



Murai suka makan belalang.



Pokok yang di-tanam daripada kēratān dan puchok.







Mawar



Tomato



Chėkor Manis



Tėbu



Puding



Nanas

Pokok yang di-tanam  
dari umbi dan ubi.





Kunyit



Bawang



Pandan



Seraai



Kěladi



Tumbuh-tumbuhan mēnjadi makanan kita dan binatang.



Padi



Jagung



Sawi



Bayam



Kobis



Kachang Hijau



Tupai makan buah bêtek



Lobak.

Ubi - kayu.



Keladi



Pisang

Kita makan ubi - nya.

Tèrong.



Lada (Chili)



Kita makan buah - nya.



Tumbuhan menjadi makanan kita.



Kita makan daun-nya,  
warnakan hijau muda.



Kita makan buah-nya,  
warnakan hijau tua.



Kita makan ubi-nya,  
warnakan merah.



Kita makan biji-nya,  
warnakan kuning.



Chara binatang mēnjadi biak.




Kuching Bēranak




Ayam Bērtēlor.

---

Warnakan binatang<sub>2</sub> yang bērtēlor.







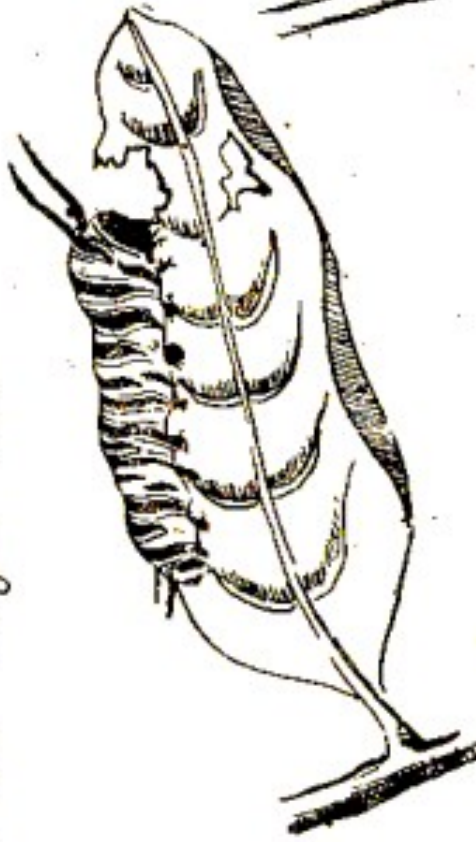
1. Bértëlor.



3. Ulat mënjadi këpompong.



2 Tëlor mënjadi ulat.



4. Dari këpompong këluar rama2.



Bagaimana binatang<sup>2</sup> mēnchari makan.



Mēmanjat.



Mērayap



Bērlari





Bērēnang



Mērangkak





Tērbang



Mēlompat





1.

1. Saya mēnchari makan dēngan \_\_\_\_\_

2. Saya mēnchari makan dēngan \_\_\_\_\_



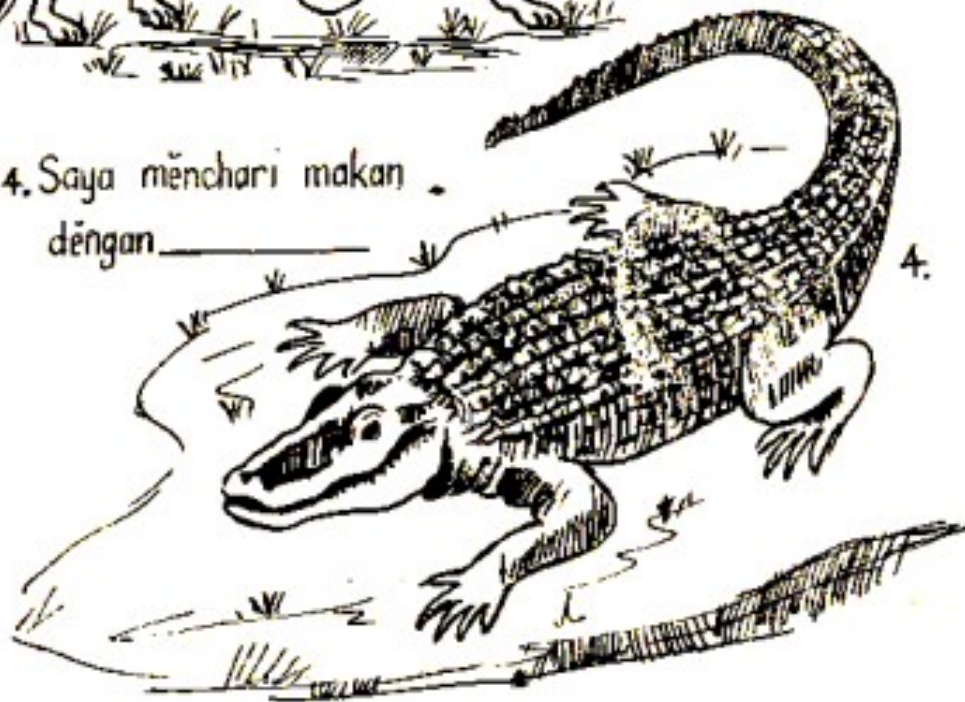
2.



3.

3. Saya mēnchari makan  
dēngan \_\_\_\_\_

4. Saya mēnchari makan  
dēngan \_\_\_\_\_




4.

5. Saya mēnchari makan  
dēngan \_\_\_\_\_



7. Saya mēnchari makan  
dēngan \_\_\_\_\_





Chuacho Rēdup



Hari Hujan







Chuacha Jérang



Hari Berangin

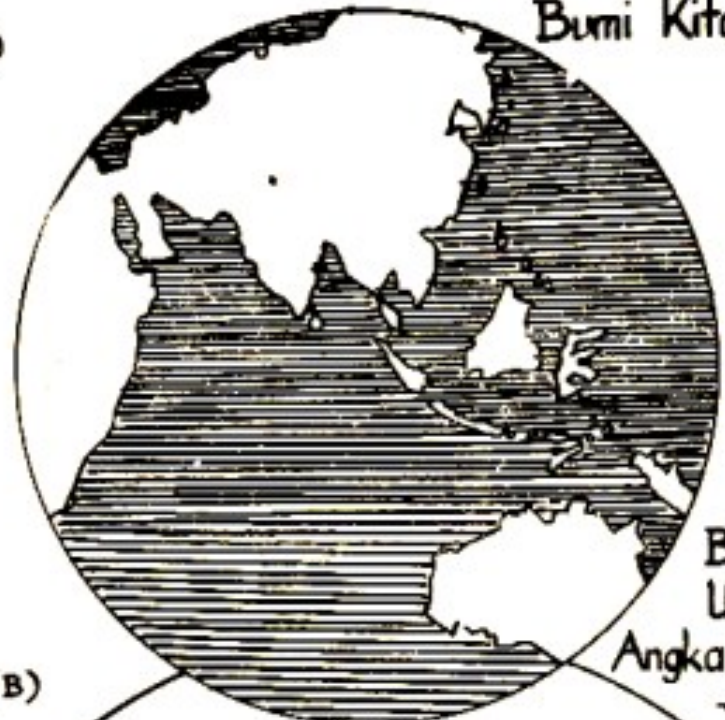


Latehan untok mēmpēlajari chuacha hari<sup>2</sup>. (sa-  
lama sa-bulan).

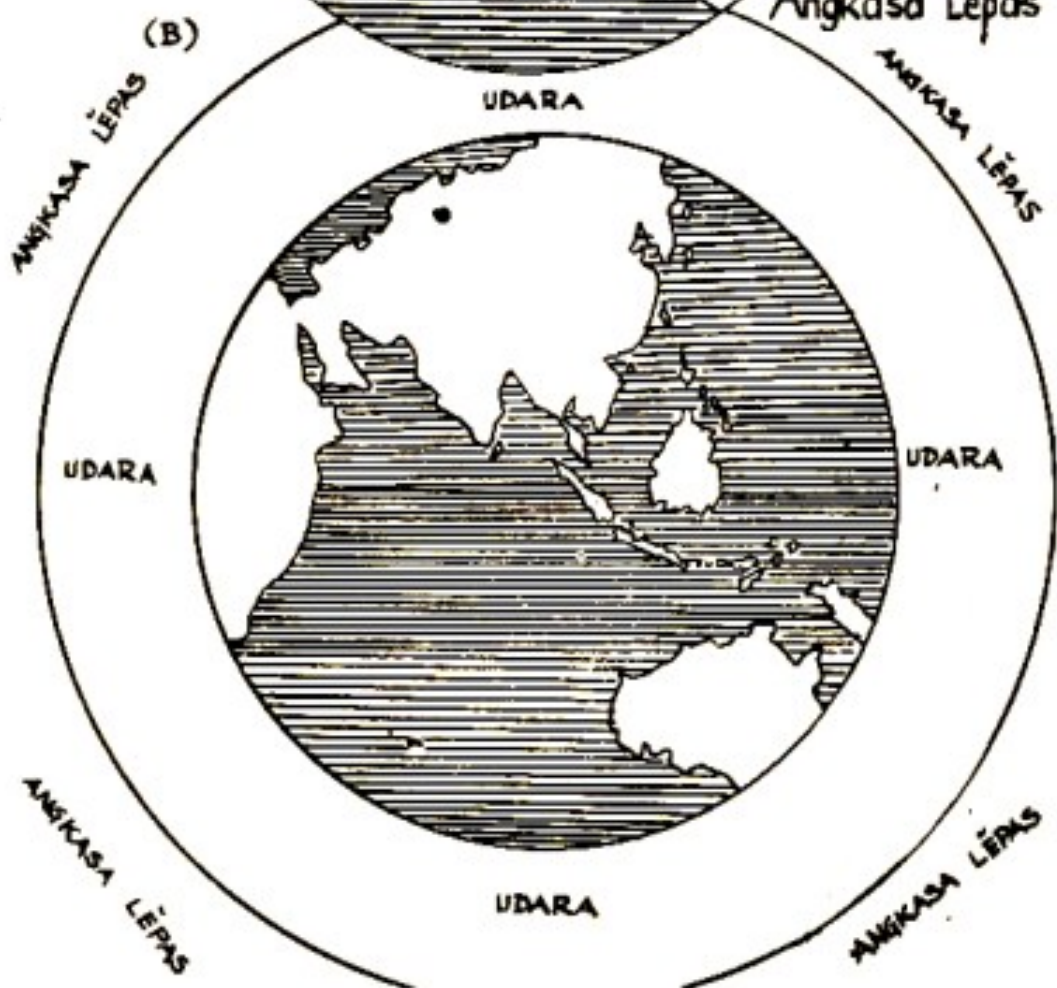
				1
2	3	4	5	6
7	8	9	10	11
12	13	14	15	16
17	18	19	20	21
22	23	24	25	26
27	28	29	30	31



(A) Bumi Kita Bulat

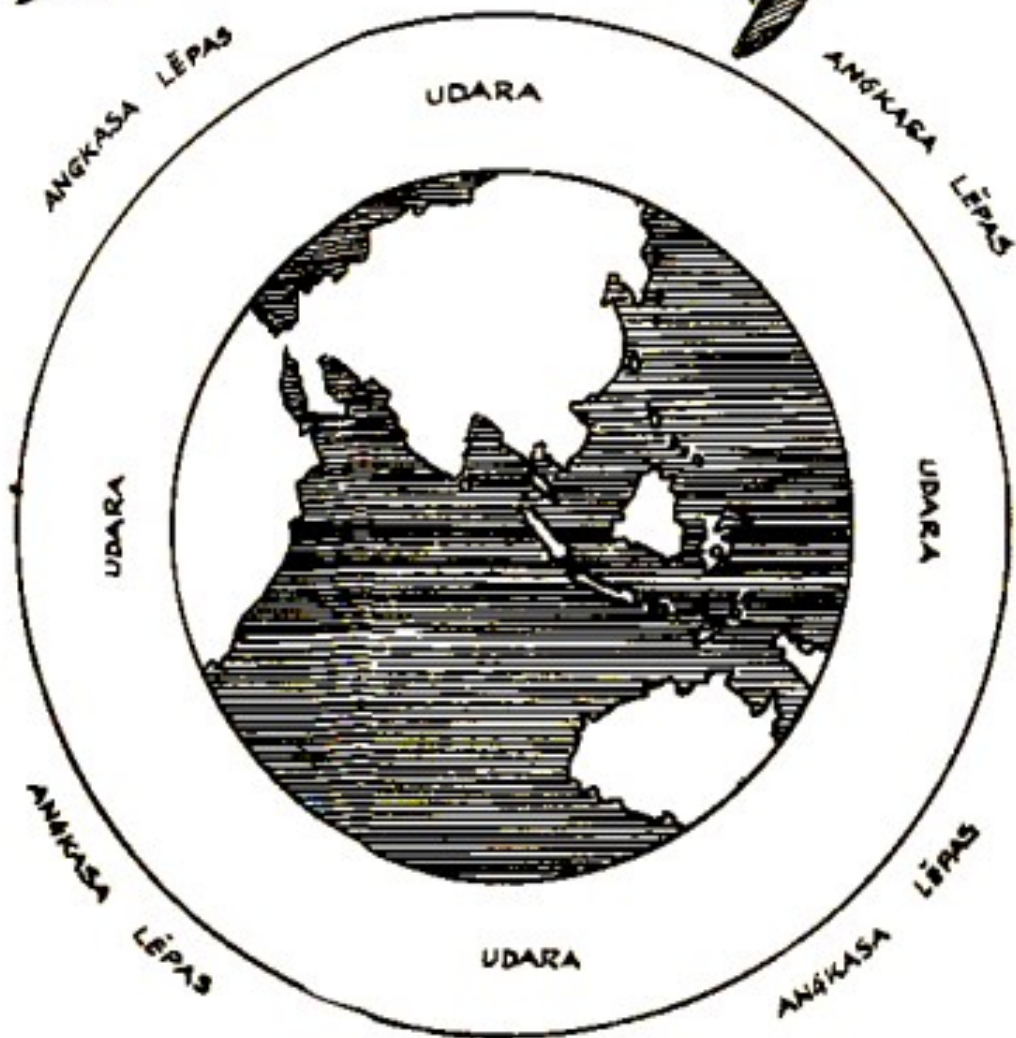


Bumi  
Udara  
Angkasa Lepas





Tuliskan angka tiap<sup>2</sup> benda di-tempat-nya yang bëtul pada gambar dunia.

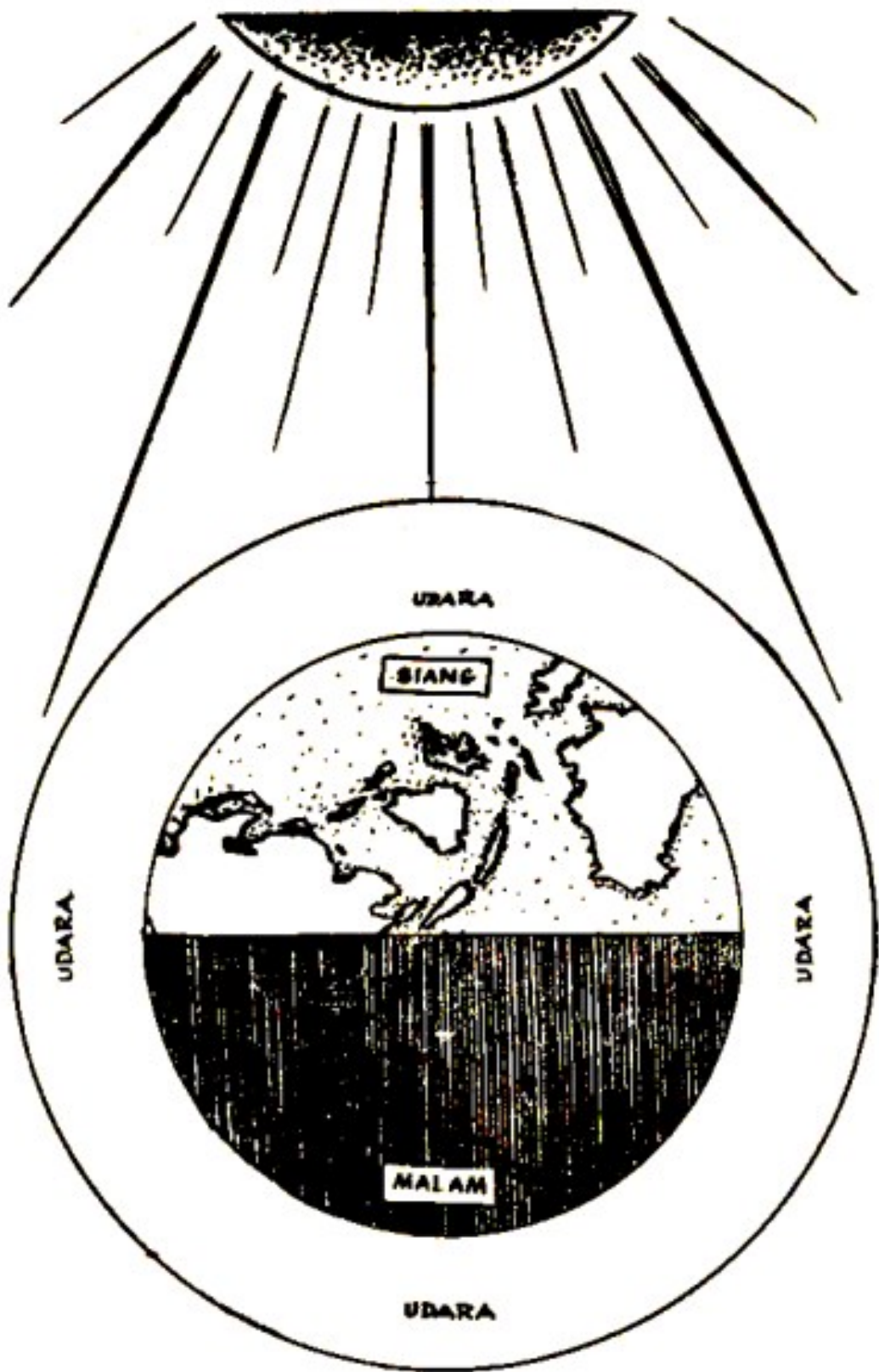




Pagi hari, matahari naik,  
aku pergi ke-sekolah,  
Bayang2 ku panjang.


Tengah hari, matahari tegak  
aku pulang dari sekolah.  
Bayang2 ku pendek.

Petang hari, matahari turun,  
aku pulang dari mēngaji.  
Bayang2 ku panjang.







Bumi terbentuk dari tanah dan batu









BUKU  
'ILMU KĚJADIAN

2

